

# Reviquarz GP2000

## Revestimiento decorativo cuarzo coloreado

colored quartz • quartz coloré • quartzo colorido

### Revestimiento decorativo alta prestación mecánica

**es** Mortero acrílico-mineral de áridos de cuarzo coloreado  
Árido de cuarzo coloreado en una base de aglomerado acrílico puro, aditivo y agua. Servido al uso.

#### Usos

Revestimiento indicado para la decoración de paredes interiores y paramentos exteriores, sobre paredes revocadas, de hormigón, yeso, madera y aglomerados. Con altas prestaciones mecánicas; especialmente indicado para zonas de mucho tránsito. Gran efecto decorativo debido a la intensidad y estabilidad de color de los áridos, así como a su forma de canto rodado. Producto de alta impermeabilidad y resistencia a la abrasión. Aplicación sencilla a llana con acabado fratasado.

#### Modo de empleo

En primer lugar aplicar Reviquarz Primer, a continuación remover el producto hasta obtener una pasta suave y espumosa. Extender una capa de un espesor igual al tamaño del grano mediante una llana de acero inoxidable. Nivelar la superficie pasando la llana en sentido vertical y horizontal. Fratar de forma circular en cuanto el producto comience a perder su aspecto blanquecino, manteniendo siempre la llana limpia.

### Decorative cladding high mechanical performance

**uk** Acrylic-mineral mortar of coloured quartz aggregates  
Coloured quartz aggregate in a pure acrylic chipboard, additive and water-based render. Ready for use.

#### Uses

Cladding indicated for the decoration of interior and exterior walls with a rendered, concrete, plastered, wood or chipboard finish. High mechanical performance; particularly suitable for heavily used areas. Attractive decorative effect due to the colour intensity and stability of the aggregates and the pebble shape. Product with high waterproof properties and resistance to abrasion. Easy to apply, with a trowelled finish.

#### How to apply

Firstly, apply Reviquarz Primer, next mix the product until obtaining a smooth and frothy render. Use a stainless steel trowel to apply a coat of the same thickness as the grain. Level the surface by moving the trowel in a vertical and horizontal direction. Trowel in a circular motion as soon as the product begins to lose its whitish appearance, always keeping the trowel clean.

### Enduit décoratif haute prestation mécanique

**fr** Mortier acrylique minéral d'agrégats de quartz coloré  
Agréгат de quartz coloré mélangé à une base formée d'aggloméré acrylique pur, d'additif et d'eau. Prêt à l'emploi.

#### Usages

Revêtement indiqué pour la décoration de murs intérieurs et de parements extérieurs en renformis, béton, plâtre, bois et aggloméré. Hautes performances mécaniques; particulièrement indiqué pour les zones exposées à beaucoup de passage. Grand effet décoratif en raison de l'intensité et de la stabilité de la couleur des agrégats, ainsi que de leur forme de galet. Produit haute imperméabilité et résistance à l'abrasion. Application facile à la taloche et finition talochée.

#### Mode d'emploi

Pour commencer, appliquer Reviquarz Primer, remuer ensuite le produit jusqu'à obtention d'une pâte lisse et mousseuse. Avec une taloche en acier inoxydable, étendre une couche d'une épaisseur égale à la taille du grain. Nivelar la surface en passant la taloche à la verticale et à l'horizontale. Talocher de manière circulaire dès que le produit commence à perdre son aspect blanchâtre, en veillant à ce que la taloche reste toujours propre.

### Revestimento decorativo alta prestação mecânica

**pt** Morteiro acrílico-mineral de agregados de quartzo colorido  
Agregado de quartzo colorido numa base de aglomerado acrílico puro, aditivo e água. Pronto a utilizar

#### Utilização

Revestimento indicado para a decoração de paredes interiores e paramentos exteriores, sobre paredes rebocadas, de cimento, gesso, madeira e aglomerados. Com elevadas prestações mecánicas; especialmente indicado para zonas de muito trânsito. Grande efeito decorativo devido à intensidade e estabilidade de cor dos agregados, bem como à sua forma de canto rodado. Produto de elevada impermeabilidade e resistência à abrasão. Aplicação simples com taloche com acabamento alisado.

#### Modo de emprego

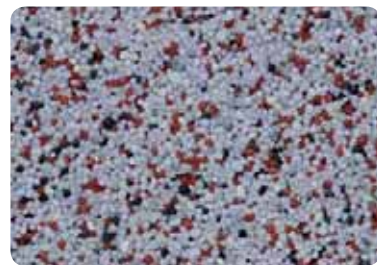
Em primeiro lugar aplicar o Reviquarz Primer, em seguida, remover o produto até obter uma pasta suave e espumosa. Estender uma camada de espessura igual ao tamanho do grão com uma taloche de aço inoxidável. Alisar a superfície passando a taloche no sentido vertical e horizontal. Alisar de forma circular enquanto o produto começa a perder o seu aspeto esbranquiçado, mantendo sempre a taloche limpa.




# GP2000

## Revestimiento decorativo cuarzo coloreado

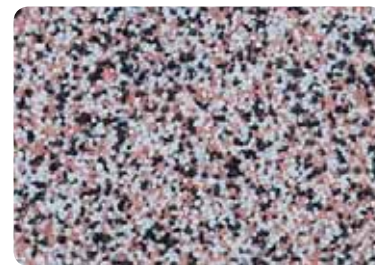
colored quartz • quartz coloré • quartzo colorido



Blanco ~ Rojo



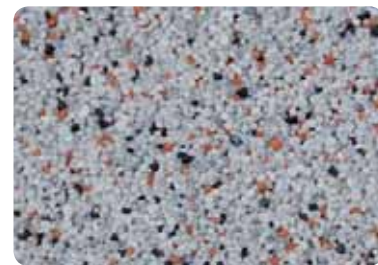
Rojo




Rosa




Gris



Blanco ~ Naranja



Verde



CAPA COAT / COUCHE / CAMADA	PRODUCTO PRODUCT / PRODUIT / PRODUTO	CONSUMO CONSUMPTION / RENDEMENT / CONSUMO	COMENTARIOS COMMENTS / OBSERVATIONS / COMENTÁRIOS
IMPRIMACIÓN	Reviqarz Primer	0,3 kg/m <sup>2</sup>	Aplicación a rodillo o pistola
MORTERO ACRÍLICO CUARZO COLOREADO	Reviqarz GP-2000	4,5-5,5 kg/m <sup>2</sup>	Extendido y fratasado con llana <span>uk</span>
PRIMER	Reviqarz Primer	0.3 kg/m <sup>2</sup>	Apply with a roller or gun
ACRYLIC MORTAR COLOURED QUARTZ	Reviqarz GP-2000	4,5-5,5 kg/m <sup>2</sup>	Apply and spread with a trowel <span>fr</span>
IMPRESSION	Reviqarz Primer	0,3 kg/m <sup>2</sup>	Application au rouleau ou au pistolet
MORTIER ACRYLIQUE QUARTZ COLORE	Reviqarz GP-2000	4,5-5,5 kg/m <sup>2</sup>	Étalage et talochage à la taloche <span>pt</span>
PRIMÁRIO	Reviqarz Primer	0,3 kg/m <sup>2</sup>	Aplicação com rolo ou pistola
MORTEIRO ACRÍLICO QUARTZO COLORIDO	Reviqarz GP-2000	4,5-5,5 kg/m <sup>2</sup>	Estendido e alisado com taloche

### 1 Imprimación

primer

impression

primário



### 2 Extendido

spreading

étalage

estendido



### 3 Fratasado

trowelling

talochage

alisado

